



ELSEVIER

ClinicalKey Student Nursing





ClinicalKey[®] Student

Identificando los desafíos en enfermería ...

Estudiantes

- No pueden permitirse comprar todos los libros.
- Equilibrio de carga de trabajo entre práctica y teoría.
- Carga de trabajo.
- Tiempo limitado de clases.



Profesores

- Restricciones de tiempo.
- El material del curso debe ser muy concreto.
- Equilibrar la teoría y la formación práctica.
- Grupos muy grandes en el aula.



Universidades

- Reclutamiento y retención de estudiantes; tasa de abandono.
- Variabilidad en la capacidad académica.
- Diferentes modelos de financiación.
- Garantizar formación de calidad.



Los desafíos que los estudiantes de enfermería se encontrarán como profesionales:

- Gran carga de trabajo y responsabilidad
- Aplicación de la teoría a la práctica, actuando como un profesional cualificado
- Apoyo a nuevos profesionales de enfermería y estudiantes en su formación



La próxima generación de estudiantes de enfermería...

Necesitará desarrollar las siguientes cualidades:

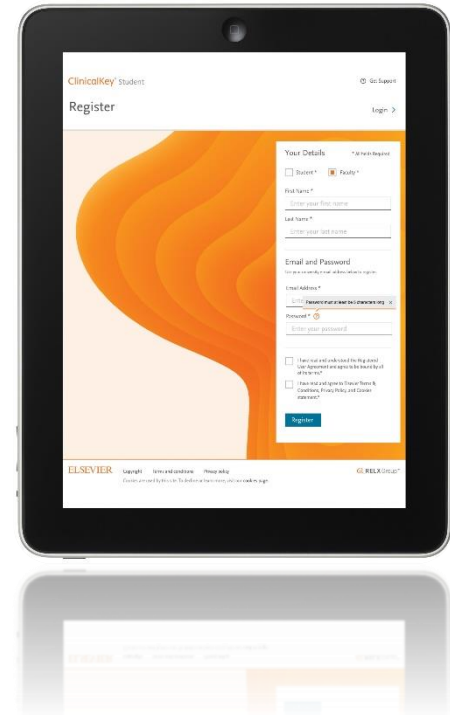
- Mayor capacidad para usar los recursos de forma efectiva
- Experto digital
- Compromiso con la formación continuada y actualización



El futuro de la excelencia en enfermería.

ClinicalKey® Student

Una plataforma educativa interactiva que apoya a estudiantes y profesores con contenido de enfermería de confianza y completas herramientas de aprendizaje.



Los beneficios para tus alumnos:

The screenshot displays the ClinicalKey Student interface. At the top, there are navigation links for 'Home', 'Browse Resources', 'Bookshelf', and 'Presentations'. A search bar is visible. The main content area shows a diagram of the human head and neck with labels for 'Tongue', 'Trachea', and 'Cuff'. A pop-up window titled 'Endotracheal tube in position.' is overlaid on the diagram. The pop-up contains the following text: 'The patient's head is placed in a "sniffing" position. The laryngoscope is held in the left hand. The clean laryngoscope blade is inserted into the right side of the mouth and moved to the midline, "sweeping" the tongue to the left. The ETT is introduced on the right side of the mouth and gently inserted into the trachea so that the cuff is approximately 1 cm below the vocal cords.' Below the text are two buttons: 'I Don't know it' (with a sad face icon) and 'I Know it' (with a happy face icon). The pop-up window also features a '1/1' indicator in the top right corner and a '1/1' indicator at the bottom center.

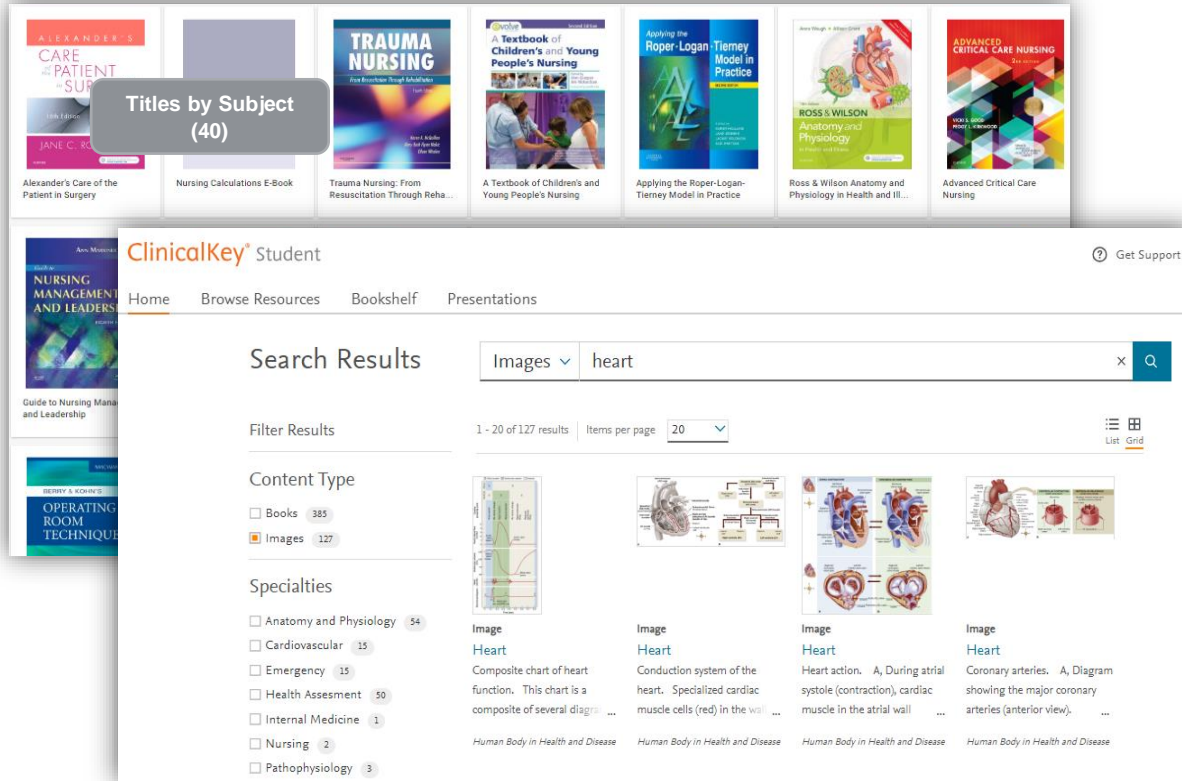
- Acceso a contenido clave para la formación enfermera
- Herramientas interactivas para un estudio dinámico y eficaz.
- Preparación de exámenes con herramientas de estudio como fichas educativas o notas compartidas.
- Acceso a los contenidos tanto *online* y *offline* y en múltiples dispositivos.

Las ventajas para el profesor:

The screenshot displays the ClinicalKey Student interface. At the top, it says "ClinicalKey Student" with "Get Support" and "My Account" links. Below is a navigation bar with "Home", "Browse Resources", "Bookshelf", and "Presentations". A purple "Assignment Creator" modal is open, titled "Choose a book from your library". It shows a grid of book covers. An orange arrow points to the "Trauma Nursing: From Resuscitation Through Rehabilitation" book. To the right, the book details are shown: "Trauma Nursing: From Resuscitation Through Rehabilitation" by McQuillan, Karen A.; Flynn Makic, Mary Beth; Whalen, Eileen. Below this is an "Assignment Name" field containing "Assignment week 5". At the bottom, there are four icons for adding readings: "Contents", "Easy TOC", "Start-End", and "Page Range".

- Recomendar a los alumnos contenido de forma directa.
- Apoyo y mejora del material mediante imágenes libres de derechos.
- Herramienta para asignar trabajos/ejercicios a los alumnos.
- Posibilidad de resaltar y hacer anotaciones en contenido y bibliografía relevante para el estudiante.

Acceso al contenido más completo y de confianza en enfermería



The screenshot displays the ClinicalKey Student interface. At the top, there is a navigation bar with 'Home', 'Browse Resources', 'Bookshelf', and 'Presentations'. A search bar contains the text 'Images heart'. Below the search bar, the results are displayed in a grid format. The left sidebar shows filter options for 'Content Type' (Books: 385, Images: 127) and 'Specialties' (Anatomy and Physiology: 54, Cardiovascular: 15, Emergency: 15, Health Assessment: 50, Internal Medicine: 1, Nursing: 2, Pathophysiology: 3). The main content area shows four image results related to the heart, each with a thumbnail and a brief description.

Titles by Subject (40)

- Alexander's Care of the Patient in Surgery
- Nursing Calculations E-Book
- Trauma Nursing: From Resuscitation Through Reha...
- A Textbook of Children's and Young People's Nursing
- Applying the Roper-Logan-Tierney Model in Practice
- Ross & Wilson Anatomy and Physiology in Health and Ill...
- Advanced Critical Care Nursing

Search Results

Images heart

Filter Results

1 - 20 of 127 results Items per page 20

Content Type

- Books 385
- Images 127

Specialties

- Anatomy and Physiology 54
- Cardiovascular 15
- Emergency 15
- Health Assessment 50
- Internal Medicine 1
- Nursing 2
- Pathophysiology 3

Image Heart
Composite chart of heart function. This chart is a composite of several diagrs ...
Human Body in Health and Disease

Image Heart
Conduction system of the heart. Specialized cardiac muscle cells (red) in the wal ...
Human Body in Health and Disease

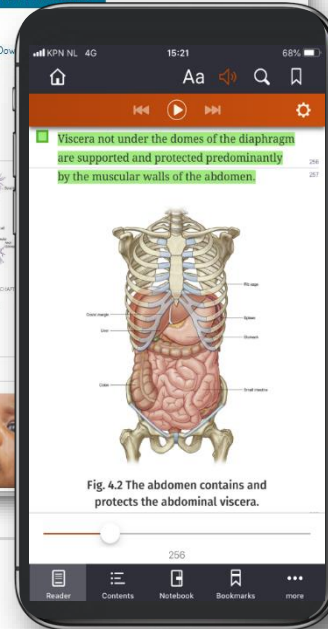
Image Heart
Heart action. A, During atrial systole (contraction), cardiac muscle in the atrial wall ...
Human Body in Health and Disease

Image Heart
Coronary arteries. A, Diagram showing the major coronary arteries (anterior view). ...
Human Body in Health and Disease

- Más de 60 libros clave en enfermería en Español que cubren 20 temáticas, desde la anatomía y la fisiología hasta la investigación.
- Acceso a amplio banco de imágenes de alta calidad y libres de derechos para reforzar el aprendizaje visual.
- Colección de contenidos de Enfermería Obstétrico Ginecológica

Transformando el aprendizaje en conocimiento

The image shows a composite view of the ClinicalKey Student application. On the left, a 'Notebook' interface displays a search bar and a list of highlights. The main content area shows a document with text about the 'Blood and nerve supply' of the larynx, with several lines highlighted in yellow. Below this, a 'Presentations' section is visible, featuring a grid of thumbnail images for various topics, including anatomical diagrams and clinical photos. The ClinicalKey logo is present in the bottom right of the presentation thumbnails.



- App Bookshelf **para crear tu biblioteca personalizada.**
- Herramienta de creación de **fichas educativas.**
- Sistema de creación de notas (integración con OneNote) y **resaltados y subrayados.**
- **Compartir** notas y conocimiento con estudiantes de todo el mundo.
- Ahorro de tiempo para el profesor y el estudiante: herramienta de creación de **Presentaciones.**
- Mejora las clases con imágenes **libres de derechos.**
- **Estudiar en cualquier momento y lugar** a través de la App (disponible *online* y *offline*)
- Funcionalidad **de audio lectura** para aprender mientras el estudiante se mueve.

Todo el contenido teórico que estudiantes necesitan.

ClinicalKey® Student

 Obtener soporte  Mi cuenta


[Inicio](#) [Explorar recursos](#) [Bookshelf](#) [Presentaciones](#)

Resultados de búsqueda

Todos  henderson



Filtrar Resultados

1 - 11 de 20 resultados | Elementos por página 

Tipo de contenido

Libros 20

Especialidades

Fundamentals of
Nursing 20



Libro

Modelos y teorías en enfermería © 2018

Sección más relevante: [Virginia Henderson](#)

desde [Capítulo 2: Teóricas de la enfermería de importancia histórica:](#)

[Virginia Henderson](#)





ClinicalKey® Student

El futuro de la excelencia en enfermería.

ClinicalKey® Student


 Obtener soporte  Mi cuenta

[Inicio](#) [Explorar recursos](#) [Bookshelf](#) [Presentaciones](#)

Todos  Buscar libros, imágenes y vídeos 

ClinicalKey Student - Spanish

Libros más populares



Leer y escuchar el contenido offline para revisar la teoría.

14 UNIDAD I Evolución de las teorías en enfermería

Virginia Henderson

Ir a Virginia Henderson

14 Definición de enfermería

Enfermera:	Extraña	Incondicional Madre sustituta	Asesora Persona de recursos Líder Sustituta: Madre Hermana	Persona adulta	
Paciente:	Extraño	Lactante	Niño	Adolescente	Persona adulta
Fases en la relación enfermera:	Orientación		Identificación		
			Explotación		
					Resolución

FIGURA 2.3 Fases y funciones cambiantes en las relaciones enfermera-paciente. (Tomado de Peplau, H. E. [1952]. *Interpersonal relations in nursing*. New York: Putnam.)

la entrevista en pacientes con alucinaciones auditivas para las enfermeras de salud mental-psiquiatría (Trygstad et al., 2015) y aplicación de su teoría para la relación preceptor-estudiante graduado y medir la fuerza y la presencia de dicha relación (Washington, 2013). El trabajo de Peplau está orientado específicamente hacia la relación entre enfermeras y pacientes y es una teoría para la práctica enfermera.

vertido en clásicos: *Textbook of the Principles and Practice of Nursing* (1955), *Basic Principles of Nursing Care* (1960) y *The Nature of Nursing* (1966). Su principal contribución en la investigación de enfermería, el Nursing Studies Index Project, patrocinado por la Yale University, de 11 años de duración, fue publicado como un índice anotado de cuatro volúmenes sobre bibliografía biográfica, analítica e histórica de la enfermería.

Reproducir

Reunir tablas e imágenes en PPT para resumir y presentar

Enfermera:	Extraña	Incondicional Madre sustituta	Asesora Persona de recursos Líder Sustituta: Madre Hermana	Persona adulta	
Paciente:	Extraño	Lactante	Niño	Adolescente	Persona adulta
Fases en la relación enfermera:	Orientación		Identificación		
			Explotación		
					Resolución

Imagen

Añadir a presentación

Present-1744994761 ▼ | Nombre de la presentación: Examen Necesidades de Henderson Guardar Cancelar

Cancelar Añadir y ver la presentación Añadir

Hacer cartas de estudio para retener el contenido

Virginia Hender...

Buscar Virginia Henderson

1 cartas

Las 14 necesidades de Henderso

1. Respirar normalmente. 2. Comer y beber adecuadamente. 3. Eliminar los desechos corporales. 4. Moverse y mantener posturas deseables. 5. Dormir y descansar. 6. Seleccionar ropas adecuadas; vestirse y desvestirse. 7. Mantener la temperatura corporal en un intervalo normal ajustando

CAPÍTULO 2 Teóricas de la enfermería

CUADRO 2.1 Las 14 necesidades de Henderson

1. Respirar normalmente.
2. Comer y beber adecuadamente.
3. Eliminar los desechos corporales.
4. Moverse y mantener posturas deseables.
5. Dormir y descansar.
6. Seleccionar ropas adecuadas; vestirse y desvestirse.
7. Mantener la temperatura corporal en un intervalo normal ajustando la ropa y modificando el entorno.
8. Mantener el cuerpo limpio y bien cuidado, y proteger la piel.
9. Evitar los peligros del entorno y evitar lesionar a otros.
10. Comunicarse con los demás para expresar las propias emociones, necesidades, miedos y opiniones.
11. Rendir culto según la propia fe.
12. Trabajar de tal manera que se experimente una sensación de logro.
13. Jugar o participar en diversas formas de ocio.
14. Aprender, descubrir o satisfacer la curiosidad que lleva al desarrollo y la salud normales, y utilizar las instalaciones sanitarias disponibles.

Tomado de Henderson, V. A. (1991). *The nature of nursing: Reflections after 25 years* (pp. 22–23). New York: National League for Nursing Press.


Usar las cartas para una revisión antes del examen



Virginia Henderson



1. Respirar normalmente. 2. Comer y beber adecuadamente. 3. Eliminar los desechos corporales. 4. Moverse y mantener posturas deseables. 5. Dormir y descansar.

 No lo sé

 Lo sé

1/3





ELSEVIER

